



**MDU TELEPHONE BOARDS**  
 Cat. Nos. 47609-F6, 47609-S4, 47609-S10  
**INSTALLATION INSTRUCTIONS**

**CARTES TÉLÉPHONIQUES D'ULM**  
 Nos de cat. 47609-F6, 47609-S4, 47609-S10

**DIRECTIVES**

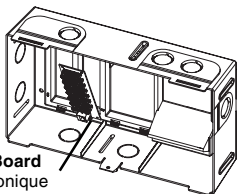
**TABLERO TELEFÓNICO MDU**  
 Nos. de Cat. 47609-F6, 47609-S4, 47609-S  
**INSTRUCCIONES DE INSTALACION**



**Snap telephone board into multi dwelling unit enclosure.**

Enclencher la carte téléphonique dans l'enceinte de l'ULM.

*Inserte el tablero de teléfono en la caja de unidades múltiples para casa.*



**Telephone Board**  
 Carte téléphonique  
 Tablero telefónico

**MDU Enclosure**  
 Refer to installation instructions  
 for Cat. Nos. 47605-MDU,  
 47604-F6, 47604-F6S.

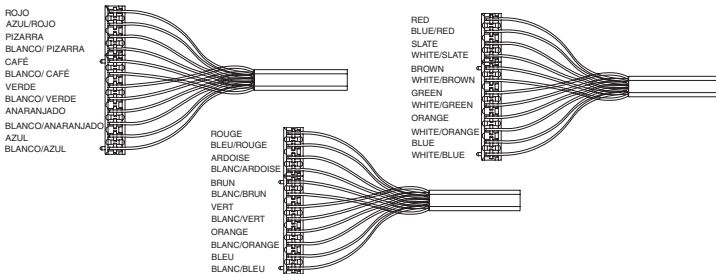
Enceinte de l'ULM, se reporter aux directives accompagnant les modèles 47605-MDU, 47604-F6, 47604-F6S.

*Ver instrucciones de instalación para las Cajas MDU Nos. de Cat. 47605-MDU, 47604-F6, 47604-F6S*

**6-Pair IDC Wiring Diagram**

Schéma de câblage – 6 paires « IDC »

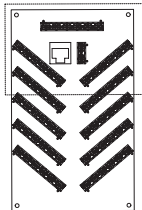
*Diagrama de Cableado IDC de 6 pares*



**Cat. No. 47609-S10 1 x 10 (6-LINE)  
TELEPHONE SECURITY BOARD**

N° de cat. 47609-S10 CARTE DE  
SÉCURITÉ TÉLÉPHONIQUE 1X10  
(6 LIGNES)

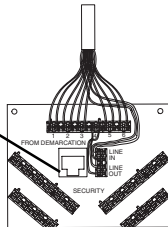
No. de Cat. 47609-S10 TABLERO DE  
SEGURIDAD DE TELEFONO DE  
1x10 (6-Líneas)



**See Wiring Step**  
Voir L'interface Ci-contre  
Ver pasos de cableado

**SECURITY WIRING STEP  
INTERFACE DE CÂBLAGE  
DE SÉCURITÉ  
PANEL DE SEGURIDAD**

**To Security Panel**  
Vers le Panneau du  
Systems de Securite  
Panel de Seguridad



**Must be connected for the selected  
line to function**

Raccordement requis pour le  
fonctionnement de la ligne choisie  
*Debe estar conectada para que  
funcione la línea seleccionada*

**Cat. No. 47609-S4 1 x 4 (6-Line) BRIDGED TELEPHONE BOARD**

N° de cat. 47609-S4 / CARTE TÉLÉPHONIQUE SHUNTÉE 1X4 (6 LIGNES)

No. de Cat. 47609-S4 TABLERO PUENTEADO DE TELEFONO DE  
1x 4 (6-Líneas)



**Cat. No. 47609-F6 1 x 6 BRIDGED TELEPHONE BOARD**

N° de cat. 47609-F6 CARTE TÉLÉPHONIQUE SHUNTÉE 1X6

No. de Cat. 47609-F6 TABLERO PUENTEADO DE TELEFONO DE 1 x 6

**To Expand Use 42400-8FG**

Possibilité D'expansion en Utilisant  
le N° 42400-8FG

*Para expandir use el 42400-8FG*

